

# City of San Bruno BUDGET IN BRIEF

## Fiscal Year 2024-25

TOTAL CITY BUDGET  
**\$234**  
MILLION

BALANCED  
BUDGET  


CAPITAL PROJECTS  
**95**  
\$97.25M WORK PROGRAM

OPERATING: \$131,977,346 | CAPITAL: \$102,438,541 | TOTAL APPROPRIATIONS: \$234,415,887

## BUDGET HIGHLIGHTS



Maintain core services

Budget remains relatively unchanged with the following exceptions

- Expanded Recreation and Aquatic Center programming/resources
- Contractual increases
- Addition of (1) Police Dispatcher
- Addition of (1) Contract Mental Health Clinician
- Addition of Contract Median Maintenance Services

General Fund budget balanced with use of fund balance

- \$64.9M in revenues
- \$66.4M in expenditures
- Use of \$1.5M General Fund balance



## WHAT IS A BUDGET

The operating and capital budget is a fundamental policy document that allocates resources and outlines specific work program objectives for the year.



FULL TIME  
EQUIVALENT (FTE)

# 281

STAFF POSITIONS CITYWIDE



# OPERATING BUDGET

## GENERAL FUND EXPENDITURES

\$66.4 MILLION (M)

**\$8.3M**

GENERAL GOVT

**\$5.7M**

PUBLIC WORKS

**\$23.7M**

POLICE

**\$14.2M**

FIRE

**\$4.4M**

COMMUNITY DEVELOPMENT

**\$11.6M**

COMMUNITY SERVICES

## ENTERPRISE FUND EXPENDITURES

MILLION (M)

**\$13.1M**

WATER

**\$12.9M**

SEWER

**\$1.9M**

STORMWATER

**\$8.8M**


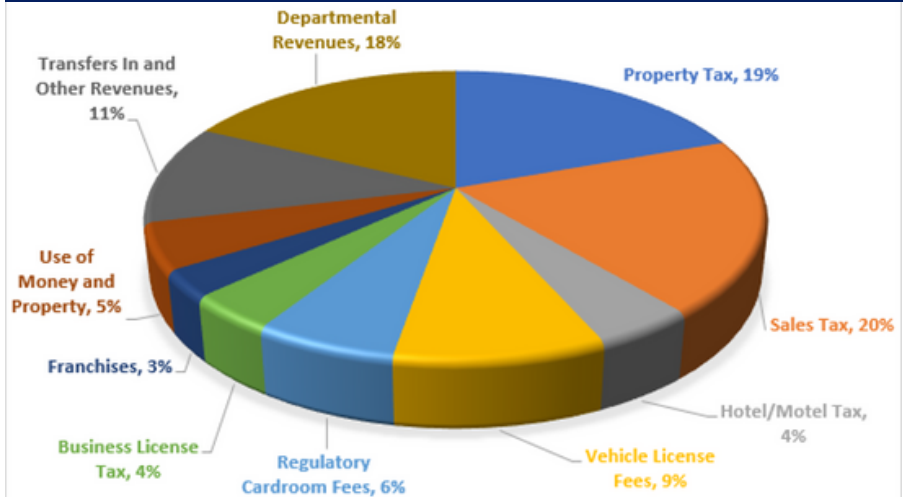
CITYNET SERVICES

## INTERNAL SERVICE EXPENDITURES

CENTRAL GARAGE	\$0.9M
BUILDING AND FACILITIES	\$2.1M
TECHNOLOGY	\$1.7M
SELF-INSURANCE	\$3.6M

## GENERAL FUND REVENUES

\$64.9 MILLION (M)



## SAN BRUNO FUN FACTS

DATE INCORPORATED	1914	STREET MEDIANS	7.35 LINEAR MILES
POPULATION	43,908	PUBLIC STREETS	88.5 LINEAR MILES
HOUSEHOLDS	15,308	PUBLIC PARKS	18

**VISIT US ONLINE**

[www.sanbruno.ca.gov](http://www.sanbruno.ca.gov)



**FOLLOW US**



# City of San Bruno PRESUPUESTO EN BREVE

## AÑO FISCAL 2024-25

PRESUPUESTO TOTAL DE  
LA CIUDAD  
**\$234**  
MILLÓN (M)

PRESUPUESTO  
EQUILIBRADO



PROYECTOS DE CAPITAL  
**95**

\$97.25M PROGRAMA DE TRABAJO

OPERATIVO: \$131,977,346 | CAPITAL: \$102,438,541 | ASIGNACIONES TOTALES: \$234,415,887

### ASPECTOS DESTACADOS DEL PRESUPUESTO


Mantener los servicios básicos

El presupuesto se mantiene relativamente sin cambios con las siguientes excepciones

- Programación/recursos ampliados del Centro Acuático y de Recreación
- Aumentos contractuales
- Adición de (1) Despachadora de Policía
- Adición de (1) Clínico de Salud Mental Contratado
- Adición de Contrato de Servicios de Mantenimiento Mediano

Presupuesto del Fondo General equilibrado con el uso del saldo del fondo

- \$64.9M en ingresos
- \$66.4M en gastos
- Uso de \$1.5M en el saldo del Fondo General



### QUE ES UN PRESUPUESTO

El presupuesto operativo y de capital es un documento de política fundamental que asigna recursos y describe los objetivos específicos del programa de trabajo para el año.



EQUIVALENTE A  
TIEMPO COMPLETO

# 281

PUESTOS DE PERSONAL EN  
TODA LA CIUDAD



# PRESUPUESTO OPERATIVO

## GASTOS DEL FONDO GENERAL

\$66.4 MILLÓN (M)

**\$8.3M**

GOBIERNO GENERAL

**\$5.7M**

TRABAJOS PÚBLICOS

**\$23.7M**

POLICÍA

**\$14.2M**

BOMBEROS

**\$4.4M**

DESARROLLO  
COMUNITARIO

**\$11.6M**

SERVICIOS  
COMUNITARIOS

## GASTOS DEL FONDO EMPRESARIAL

MILLÓN (M)

**\$13.1M**

AGUA

**\$12.9M**

ALCANTARILLADO

**\$1.9M**

AGUAS PLUVIALES

**\$8.8M**


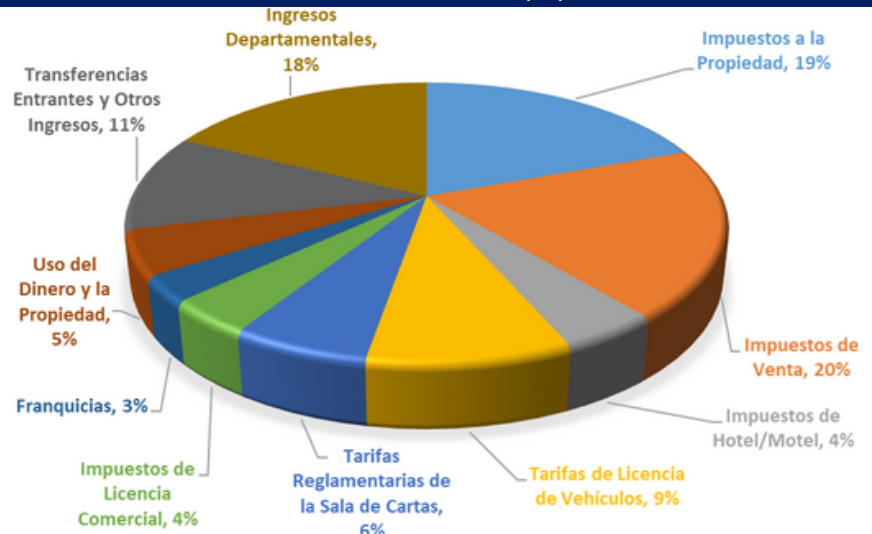
SERVICIOS CITYNET

## GASTOS DE SERVICIOS INTERNOS

GARAJE CENTRAL	\$0.9M
EDIFICIO E INSTALACIONES	\$2.1M
TECNOLOGÍA	\$1.7M
AUTOSEGURO	\$3.6M

## INGRESOS DEL FONDO GENERAL

\$64.9 MILLÓN (M)



## SAN BRUNO HECHO DE LA DIVERSIÓN

FECHA DE INCORPORACIÓN	1914	MEDIANAS DE CALLES	7.35 MILLAS LINEALES
POBLACIÓN	43,908	CALLES	88.5 MILLAS LINEALES
HOGARES	15,308	PARQUES PÚBLICOS	18

VISITE NUESTRO SITIO WEB

[www.sanbruno.ca.gov](http://www.sanbruno.ca.gov)



SÍGANOS

